

# 百度翻译 (Baidu Translate) 使用指南

## (一) 下载与注册

1. 应用商店搜索“百度翻译”，下载并安装。



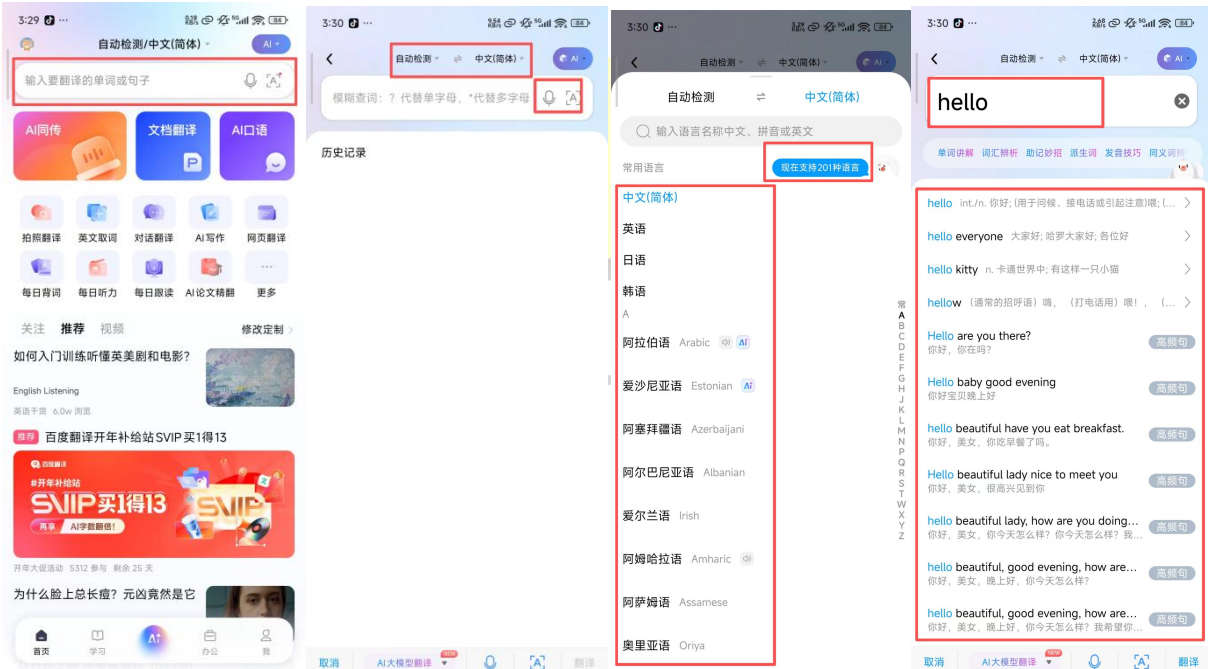
2.注册登录：支持微信、QQ、百度账号快捷登录，也可以用手机号码登录；登录后可同步翻译记录、收藏词汇、离线包等数据，跨设备使用更便捷。



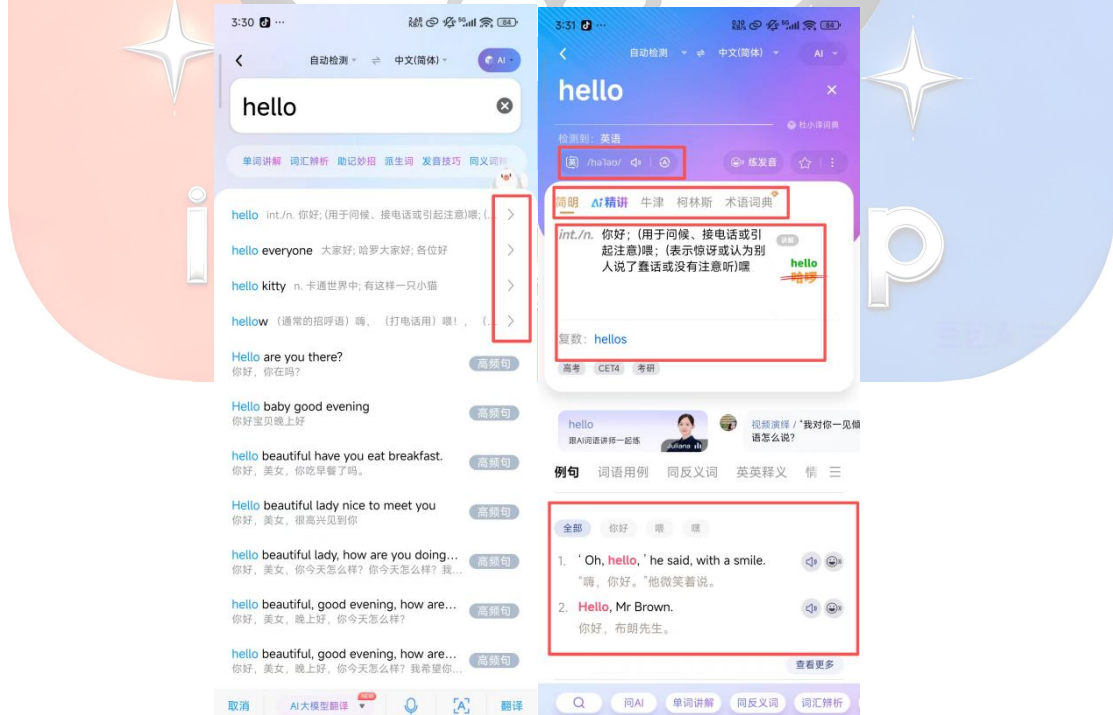
## (二) 核心功能使用

### 1. 基础翻译功能

- **文本翻译：**默认进入文本翻译界面，输入框支持手动输入、语音输入、粘贴文本（无字数限制，支持长文本分段翻译）；顶部选择源语言（默认自动识别，支持中文、英语、日语、韩语等 100+ 语言）和目标语言，输入后实时显示翻译结果，支持“复制”“分享”“朗读”（可调节语速、语调）功能。



- **翻译结果优化：**点击翻译结果下方“展开”，可查看详细解释（如单词的词性、例句、搭配）、近义词 / 反义词、语域说明（正式 / 口语）；长文本翻译支持“分段翻译”“全文朗读”，还可切换“简洁模式”“详细模式”查看结果。

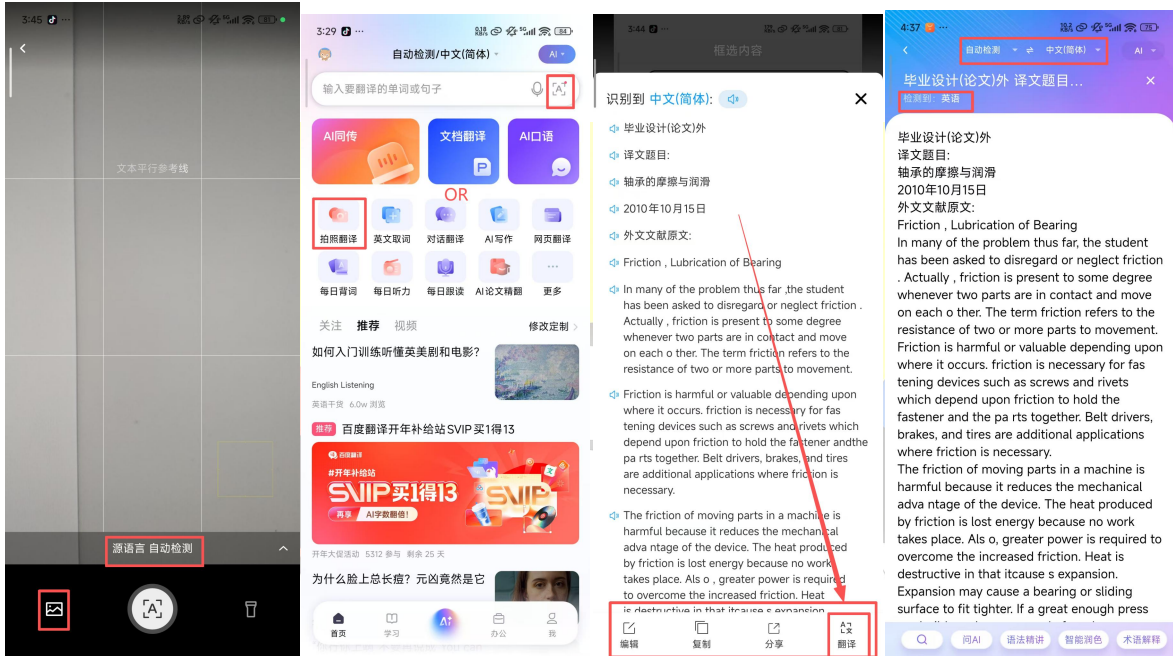


- **历史记录同步：**登录后，所有翻译记录自动同步至“我的 - 历史记录”，支持按时间筛选、关键词搜索，可重新翻译、收藏或删除记录；未登录状态下，历史记录仅保存在本地，卸载 APP 后丢失。



## 2. 图片翻译

- **上传图片翻译：**点击相机界面“相册”图标，选择手机内保存的图片（支持 JPG、PNG 格式），系统自动识别文字并翻译；支持批量上传多张图片，连续翻译高效便捷。图片翻译界面可选择源语言和目标语言，开启“自动检测语言”“高清识别”“夜间模式”（低光环境下提升识别效果）；支持“翻译结果叠加显示”（直接覆盖原图文字）或“分屏显示”。



## 3. 语音翻译

- **对话模式：**语音翻译界面点击“对话”图标，切换至双人对话模式，系统自动交替识别双方语言并翻译，支持“中文 - 英语”“中文 - 日语”等常用语言组合，对话记录自动保存，可复制或分享。

