

## راهنمای کاربر Baidu Translate

(1)دانلود و ثبت نام 1.در اپ استور عبارت 'Baidu Translate' را جستجو کنید، آن را دانلود و نصب کنید.



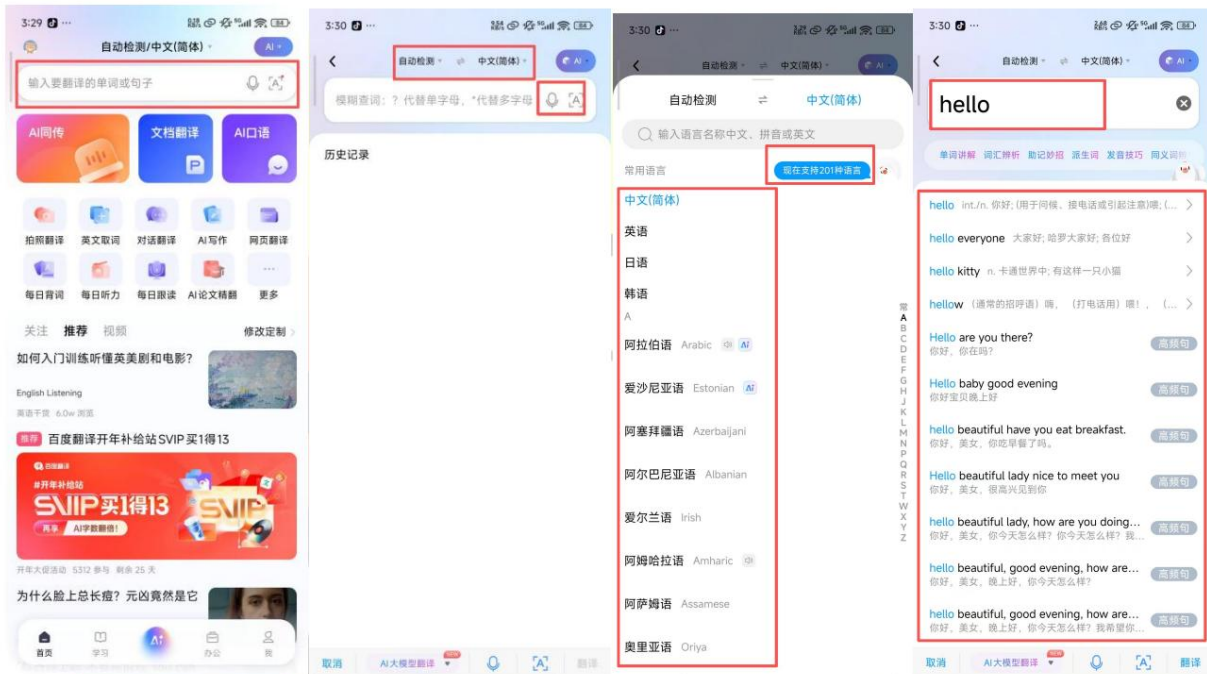
ثبت نام و ورود: از ورود سریع از طریق حساب‌های WeChat، QQ و پشتیبانی می‌کند و همچنین می‌توانید با شماره تلفن همراه خود وارد شوید؛ پس از ورود، می‌توانید سوابق ترجمه، کلمات مورد علاقه، بسته‌های آفلاین و سایر داده‌ها را همگام‌سازی کنید و استفاده از آن را در دستگاه‌های مختلف راحت‌تر کنید.



## (2) استفاده از توابع اصلی

توابع ترجمه پایه.

ترجمه متن: به طور پیش فرض، رابط کاربری وارد صفحه ترجمه متن می‌شود. کادر ورودی از ورودی دستی، ورودی صوتی و چسباندن متن پشتیبانی می‌کند (بدون محدودیت کاراکتر، از ترجمه متون طولانی در بخش‌های مختلف پشتیبانی می‌کند). در بالا، می‌توانید زبان مبدا (پیش فرض تشخیص خودکار است، از چینی، انگلیسی، ژاپنی، کره‌ای و غیره برای ۱۰۰ زبان پشتیبانی می‌کند) و زبان مقصد را انتخاب کنید. پس از وارد کردن متن، نتیجه ترجمه به صورت بلادرنگ نمایش داده می‌شود و از عملکردهای «کپی»، «اشتراک‌گذاری» و «خواندن با صدای بلند» (سرعت و لحن صدا قابل تنظیم) پشتیبانی می‌کند.



بهینه‌سازی نتیجه ترجمه: برای مشاهده توضیحات دقیق (مانند نقش کلمه در گفتار، جملات نمونه، هم‌آیندها)، مترادفها/متضادها و پادداشتهای ثبت (رسمی/غیررسمی)، روی «باز کردن» در زیر نتیجه ترجمه کلیک کنید؛ ترجمه متن طولانی از «ترجمه پاراگراف» و «خواندن متن کامل» پشتیبانی می‌کند و همچنین می‌توانید برای مشاهده نتایج، بین «حالت مختصر» و «حالت مفصل» جابجا شوید.



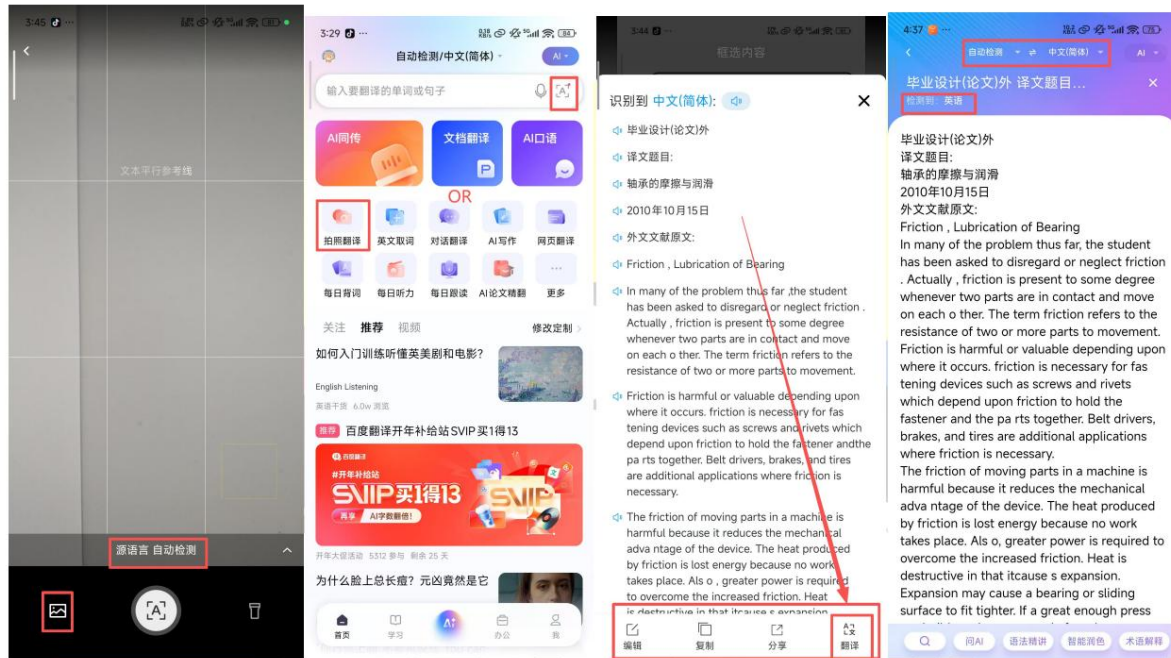
همگام‌سازی سوابق ترجمه: پس از ورود به سیستم، تمام سوابق ترجمه به طور خودکار در «تاریخچه من» همگام‌سازی می‌شوند و از فیلتر کردن بر اساس زمان و جستجوی کلمات کلیدی، با گزینه‌هایی برای ترجمه مجدد، افزودن به علاقه‌مندی‌ها یا حذف سوابق، پشتیبانی می‌کنند. وقتی وارد سیستم نشده‌اید، سوابق فقط به صورت محلی ذخیره می‌شوند و پس از حذف برنامه از بین می‌روند.



ichingo.app

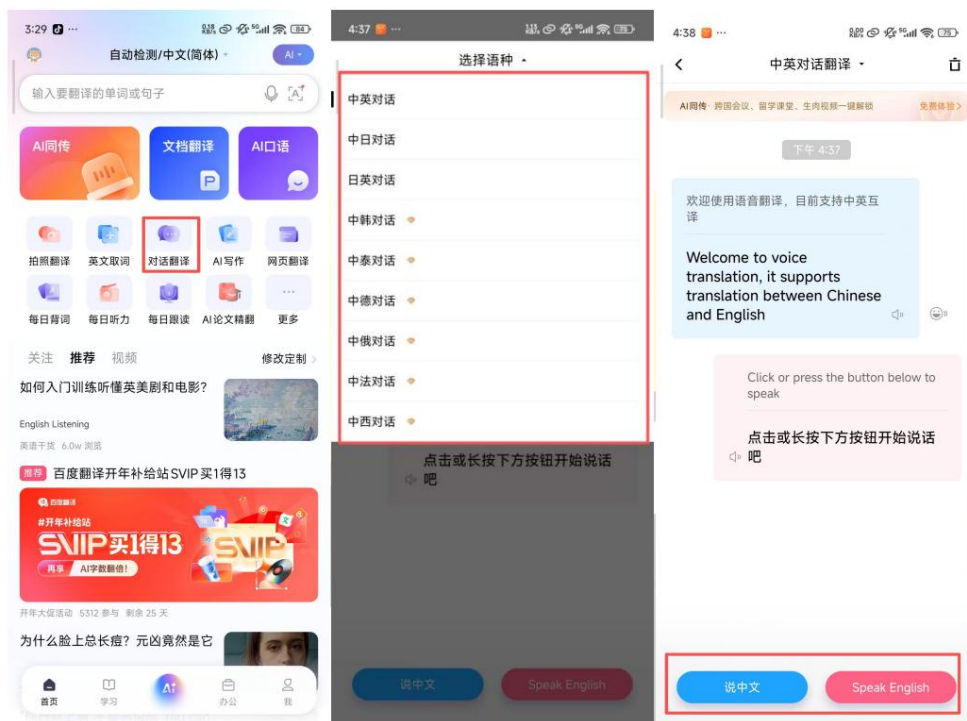
## ۲. ترجمه تصویر

آپلود تصویر برای ترجمه: برای انتخاب تصاویر ذخیره شده در تلفن خود (از فرمت‌های JPG و PNG پشتیبانی می‌کند)، روی نماد «آلبوم» در رابط دوربین کلیک کنید. سیستم به طور خودکار متن را تشخیص داده و آن را ترجمه می‌کند. این برنامه از آپلود دسته‌ای چندین تصویر برای ترجمه کارآمد و مداوم پشتیبانی می‌کند. در رابط ترجمه تصویر، می‌توانید زبان‌های مبدا و مقصد را انتخاب کنید، «تشخیص خودکار زبان»، «تشخیص کیفیت بالا» و «حالت شب» (برای بهبود تشخیص در محیط‌های کم‌نور) را فعال کنید. همچنین از «نتایج ترجمه روی هم» (پوشاندن مستقیم متن روی تصویر اصلی) یا «نمایش صفحه تقسیم‌شده» پشتیبانی می‌کند.



### ۳. ترجمه صوتی

حالت مکالمه: در رابط ترجمه صوتی، روی نماد «مکالمه» کلیک کنید تا به حالت مکالمه دو نفره تغییر حالت دهید. سیستم به طور خودکار زبان‌های هر دو طرف را تشخیص داده و ترجمه می‌کند و از ترکیب‌های زبان رایج مانند «چینی-انگلیسی» و «چینی-ژاپنی» پشتیبانی می‌کند. سوابق مکالمه به طور خودکار ذخیره می‌شوند و می‌توانند کپی یا به اشتراک گذاشته شوند.



ichingo.app