


# 大众点评 (Dianping) 使用指南

## (一) 下载与注册

1. 应用商店搜索“大众点评”，下载并安装。



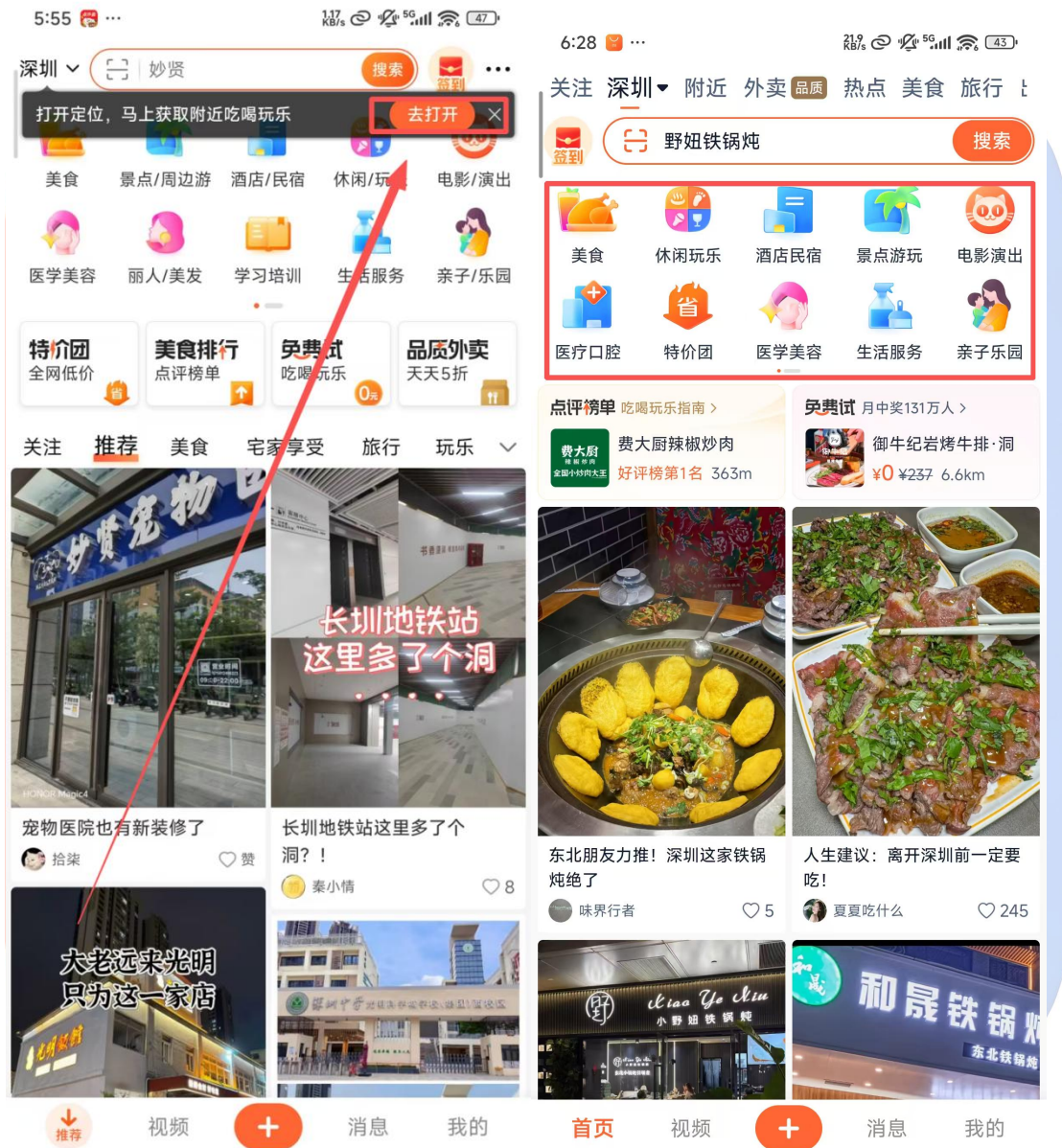
1. 注册登录：支持微信、QQ、手机号快捷登录，登录后可完善个人信息（昵称、头像），绑定手机号，同步美团账号数据（如订单、收藏）。



## (二) 核心功能使用

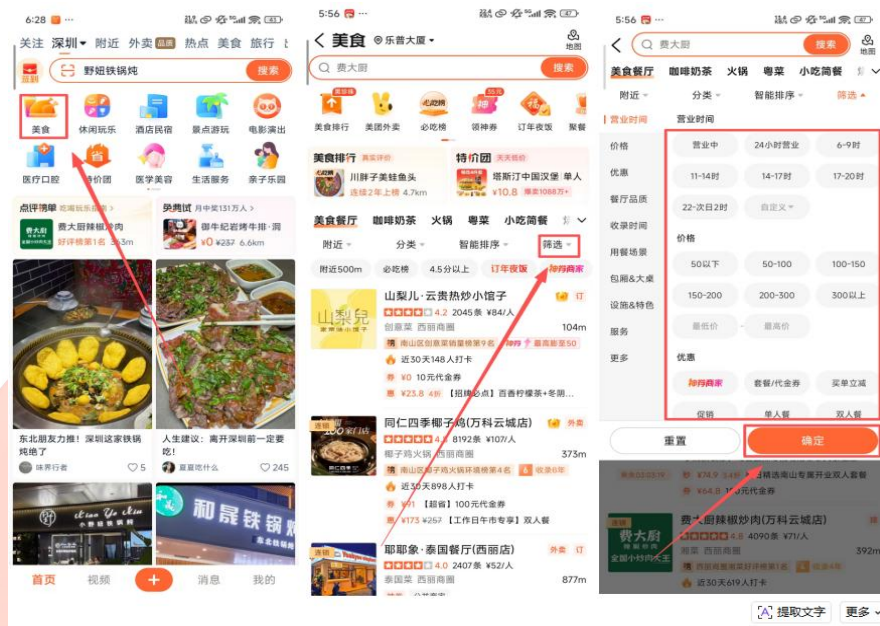
### 1. 本地服务浏览与筛选

- 定位开启：打开 APP，开启定位权限，自动显示当前城市的本地服务商家，默认推荐“美食”分类，支持切换“酒店”“休闲娱乐”“丽人”“亲子”“健身”等分类。



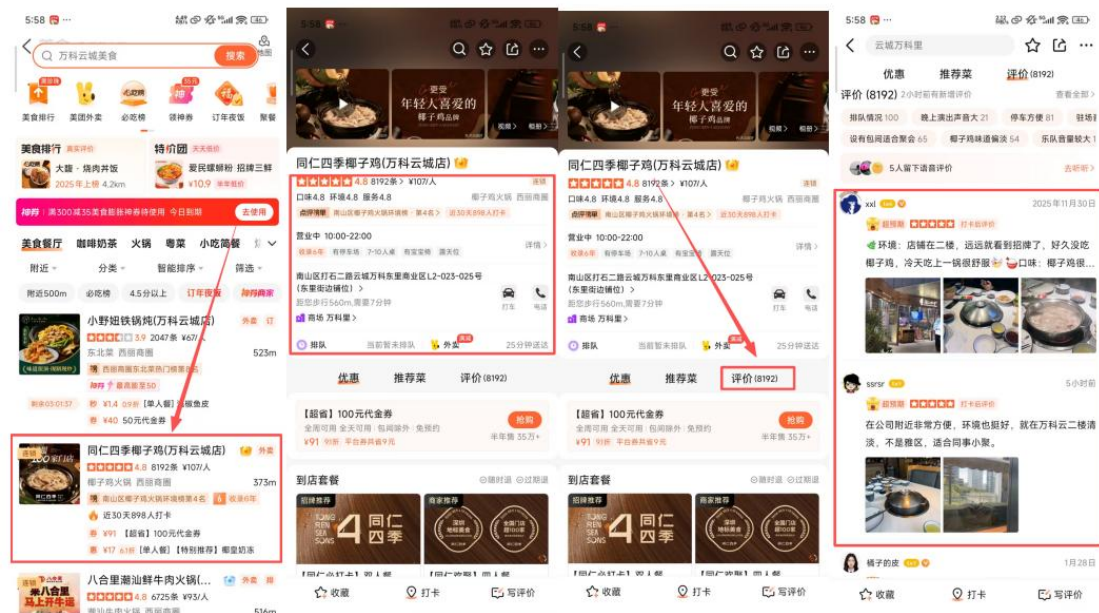
- 筛选功能 (00:20)：
  - 精准筛选：选择分类后，支持按距离（近到远）、评分（4 分以上 / 4.5 分以上）、价格区间（人均消费）、口味（如川菜、粤菜）、设施（免费 WiFi、免费停车）筛选，快

速找到符合需求的商家。



## 2. 商家详情查询

- 详情页面：点击商家进入详情页，查看商家简介（营业时间、地址、联系方式）、用户评价（含真实图片、口味 / 环境 / 服务评分、体验分享）、人均消费、推荐菜品 / 项目。实用信息：查看商家套餐（如美食套餐、美容套餐）、优惠活动（如代金券、折扣券）、预订规则、停车信息、是否支持外卖；部分商家提供“商家直播”，直观了解环境和产品。



- 收藏与分享：点击“收藏”图标，将心仪商家添加至“我的 - 收藏”，方便后续查找；支持分享商家信息至微信、微博，与好友推荐。

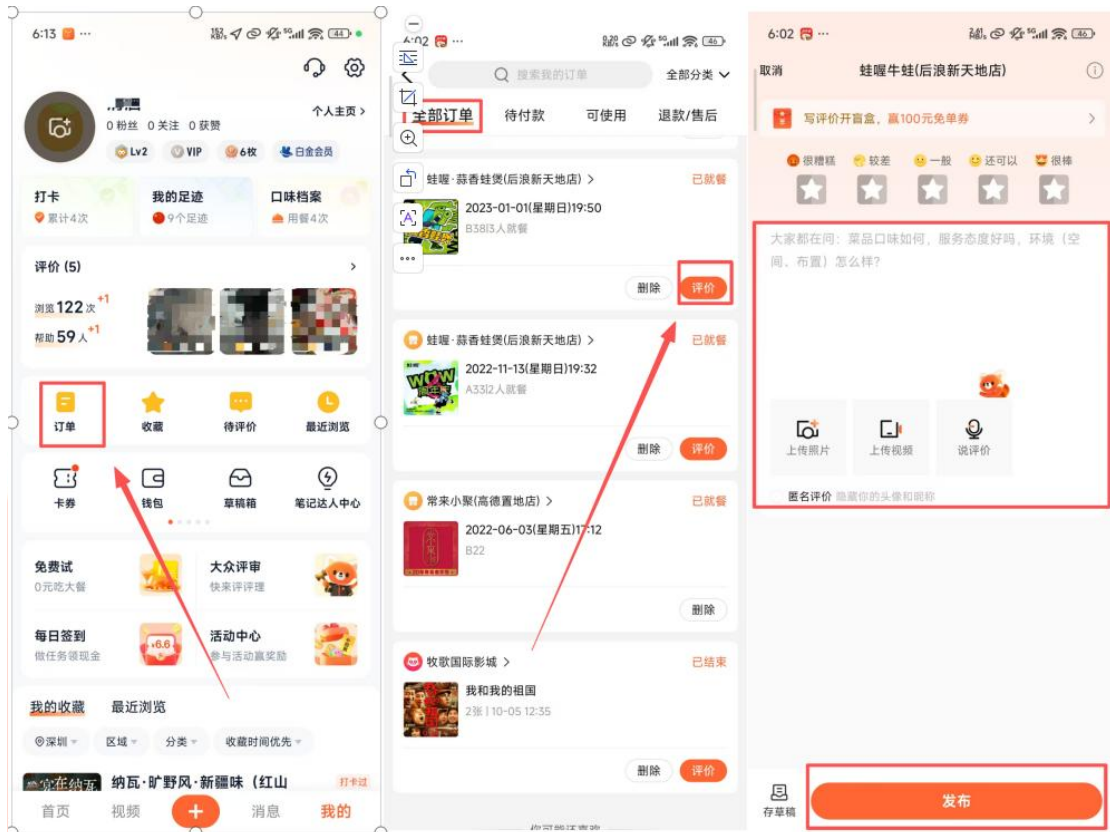


### 3. 评价与互动

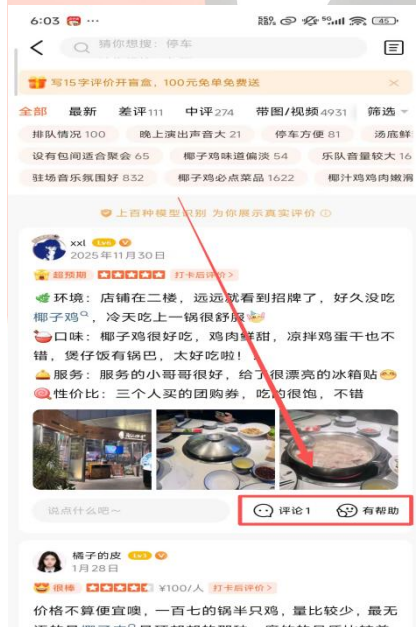
- 发布评价：消费后可在“我的 - 订单”中找到对应商家，点击“写评价”，上传图片（最多 9 张）、填写评分（口味 / 环境 / 服务 / 性价比）、文字体验感受，发布后供其他用户参

ichingo.app

考。



- 互动功能: 可对其他用户的评价进行点赞、评论, 咨询商家相关问题(如“是否需要预约”“有无停车位”), 商家或其他用户会回复解答。



#### 4. 在线预订

- 预订流程：部分商家支持在线预订（如餐厅、酒店、美容美甲），在商家详情页点击“预订”，选择预订日期、时间、人数 / 项目，填写联系人信息，确认预订规则（如取消政策、定金要求），提交订单。  
 到店使用：凭预订信息（订单号或手机号）到店核销，享受服务；部分预订需支付定金，到店消费后抵扣餐费或服务费。

