

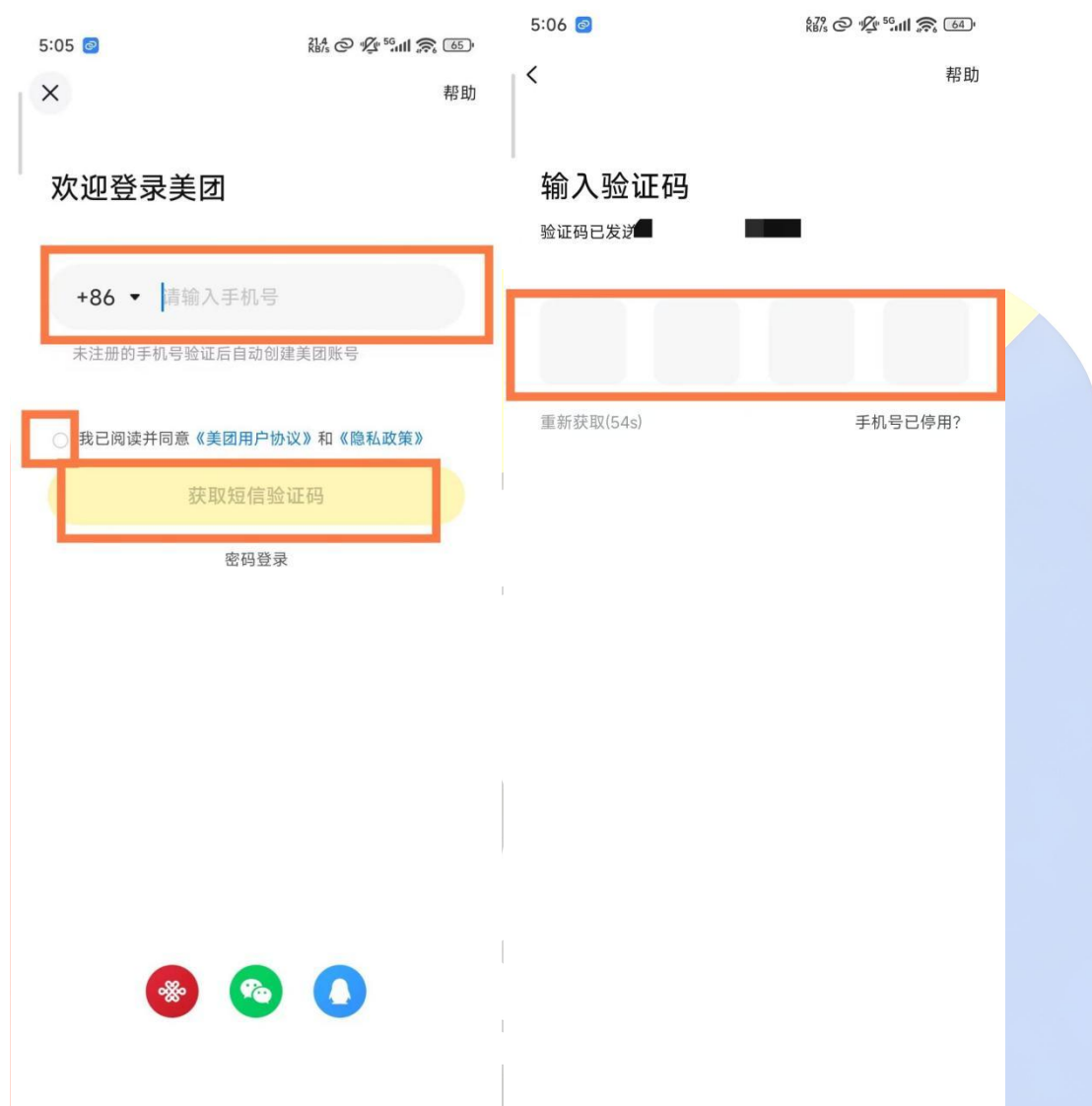
美团 (Meituan) 使用指南

(一) 下载与注册

1. 应用商店搜索“美团”，下载并安装。



1. 注册登录：支持手机号验证码登录、微信快捷登录，无需设置密码；登录后可绑定手机号，完善个人信息（如姓名、收货地址），方便后续使用。

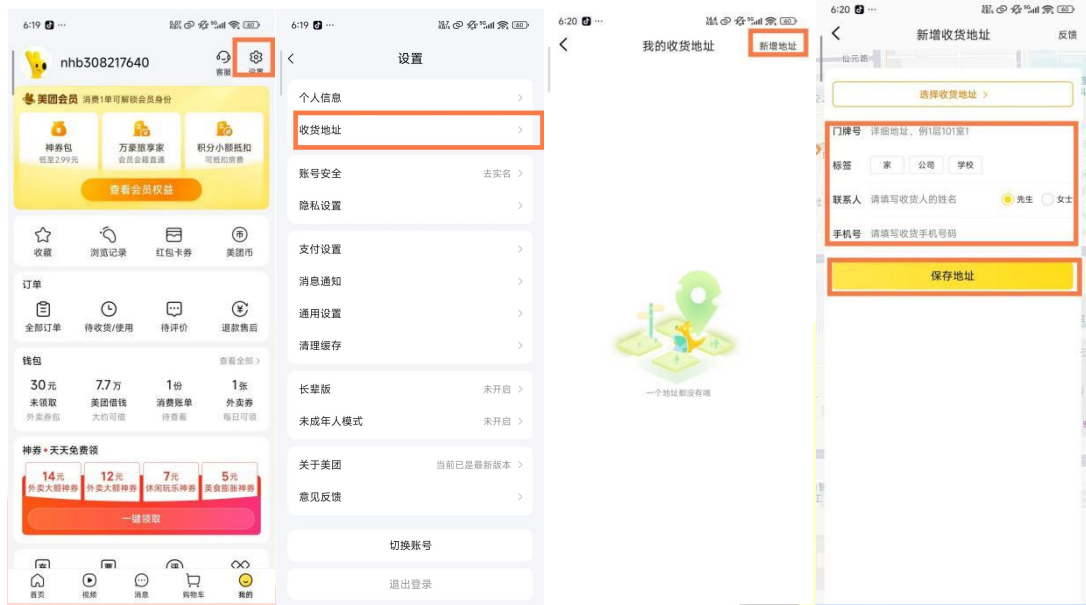


(二) 核心功能使用

1. 外卖点餐 (00:00)

定位与地址设置：打开 APP，开启定位权限，自动获取当前位置，推荐周边外卖商家；进入“我的 - 收货地址”，添加 / 编辑收货地址（详细到门牌号）、联系方式，设置默认地址，

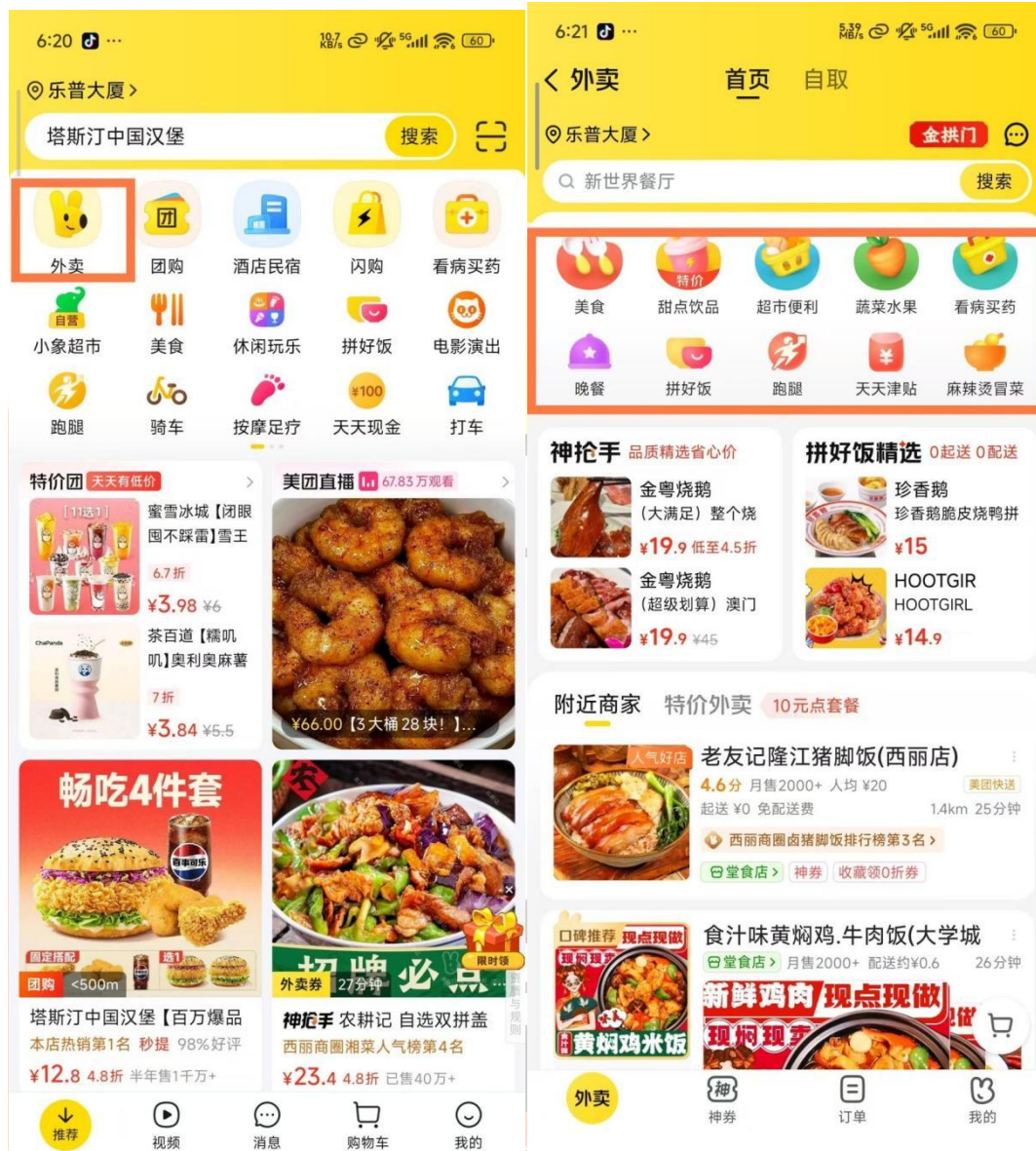
下次直接选择。



ichingo.app

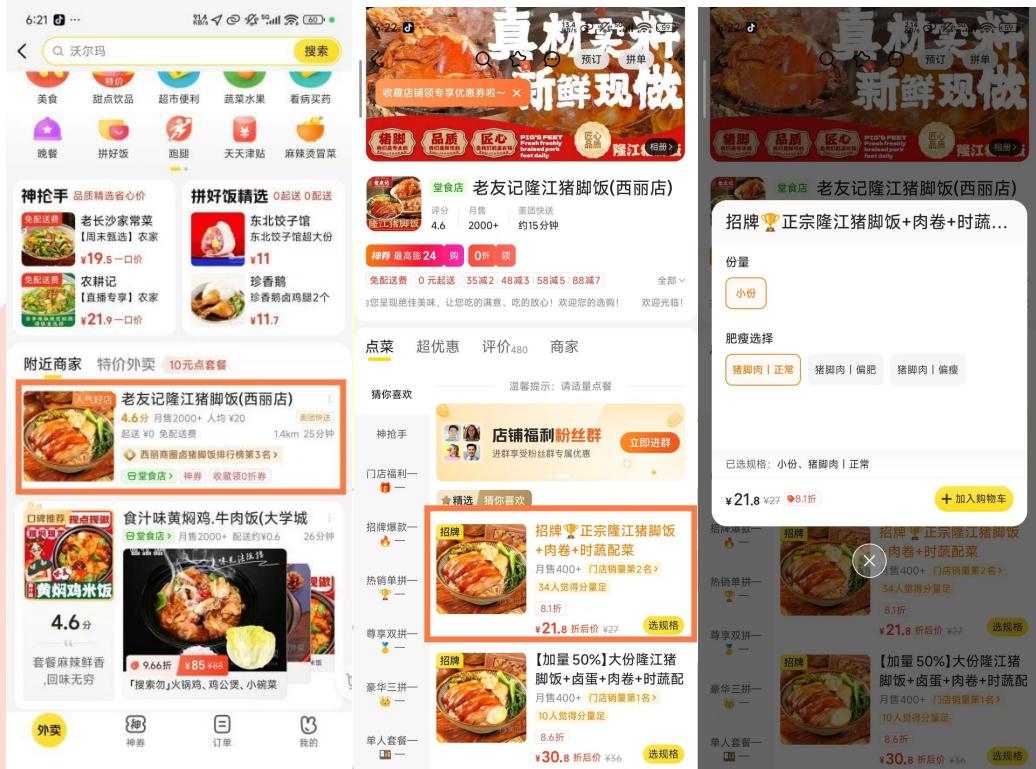
商家与菜品选择

浏览筛选：首页点击“外卖”，默认显示周边商家，支持按分类（美食、奶茶、水果、超市便利等）、评分（4分以上）、配送费（免配送费）、距离筛选，快速找到心仪商家。



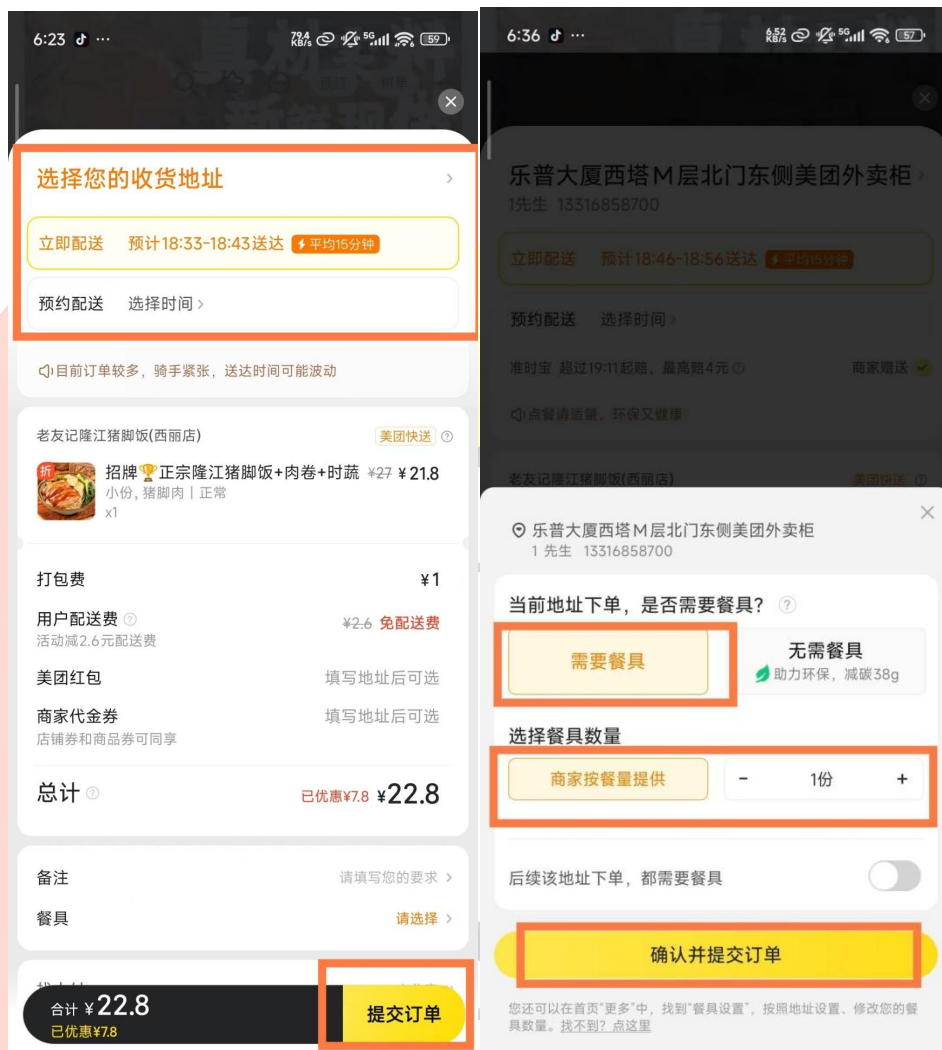
icningo.app

- 菜品选择：点击商家进入详情页，查看菜单（分类展示）、用户评价（含图片和口味评分）、配送范围和预计送达时间；选择菜品，添加至购物车，支持调整份数、备注口（如“少糖、微辣”）。



ichingo.app

- 结算支付：
 - 优惠抵扣：点击“去结算”，查看订单金额（菜品费 + 配送费），选择可用的商家优惠券、平台红包、美团支付立减等优惠，自动抵扣金额。



ichingo.app

- 支付方式：支持微信支付、支付宝、美团支付（绑定银行卡），选择后完成支付，生成外卖订单；可在“我的 - 订单”中查看订单状态（商家接单、配送中、已送达）、骑手实时位置和联系方式。



ichingo.app

2. 餐厅预订

- 目的地搜索：首页点击“餐厅预订”，输入目的地（城市、商圈、景区），选择用餐日期和时间，填写用餐人数，点击“搜索餐厅”。



ichingo.app

- 筛选功能：支持按餐厅类型（中餐、西餐、火锅、烧烤等）、价格区间、评分、预订权益（可退改、免费取消）筛选，查看餐厅详情（菜单、环境图片、用户评价）。



Ichningo.app

- 预订流程：选择餐厅和套餐（如双人餐、多人餐），填写联系人信息，确认预订信息，提交订单；部分餐厅需支付定金（预订成功后抵扣餐费，未到店消费定金不退），部分支持到店付款。




- 预订确认：系统发送预订成功短信，包含餐厅地址、联系方式、预订时间；可在订单详情页查看预订信息，如需修改或取消，按退改规则操作（如提前 24 小时免费取消）。

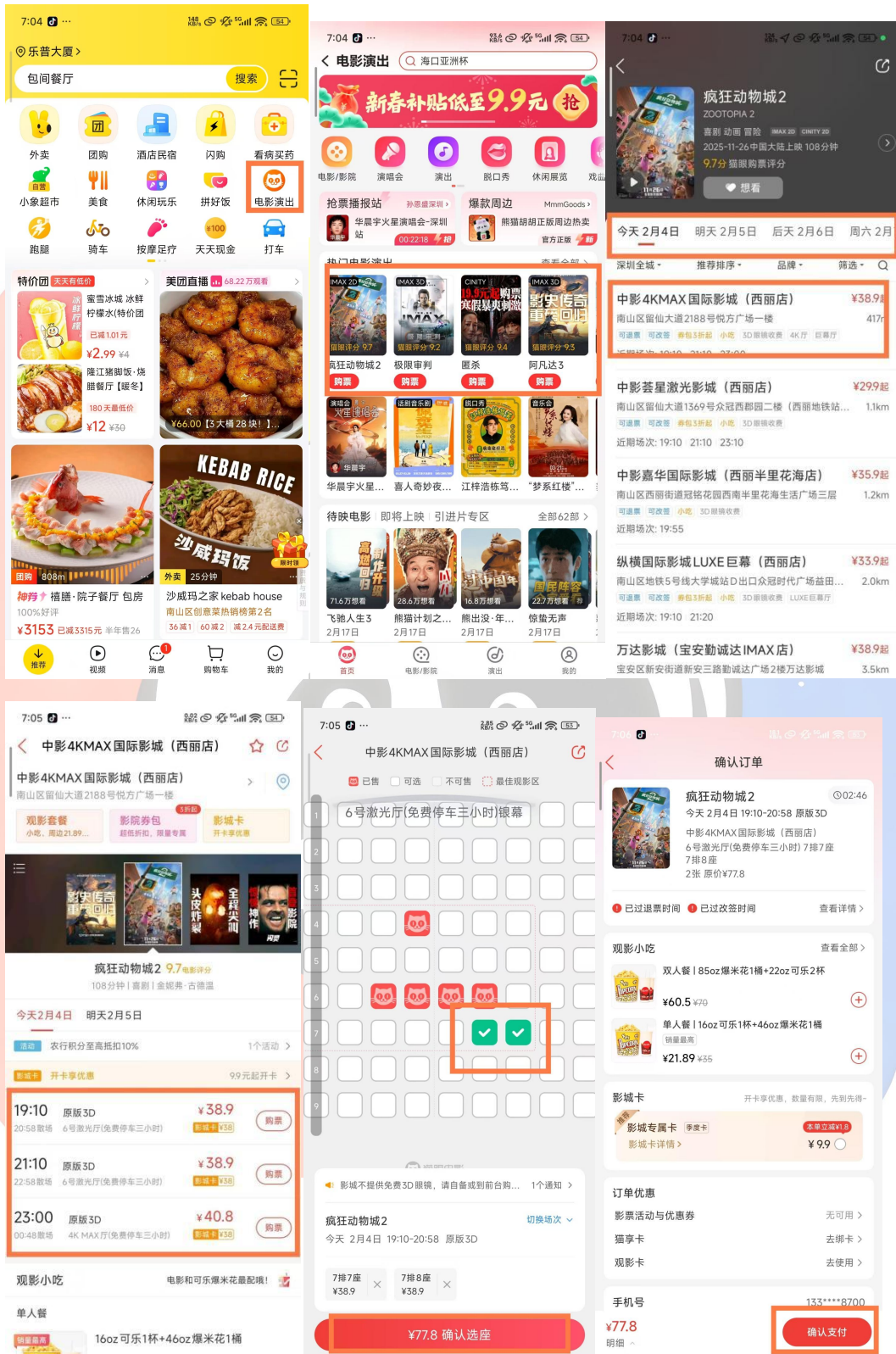
ichingo.app

3. 其他服务 (01:30)

- 其他服务：美团还支持电影票预订、酒店预订、旅游出行、买菜、买药、家政服务等功能，操作逻辑与外卖、餐厅预订类似，首页选择对应板块即可使用。

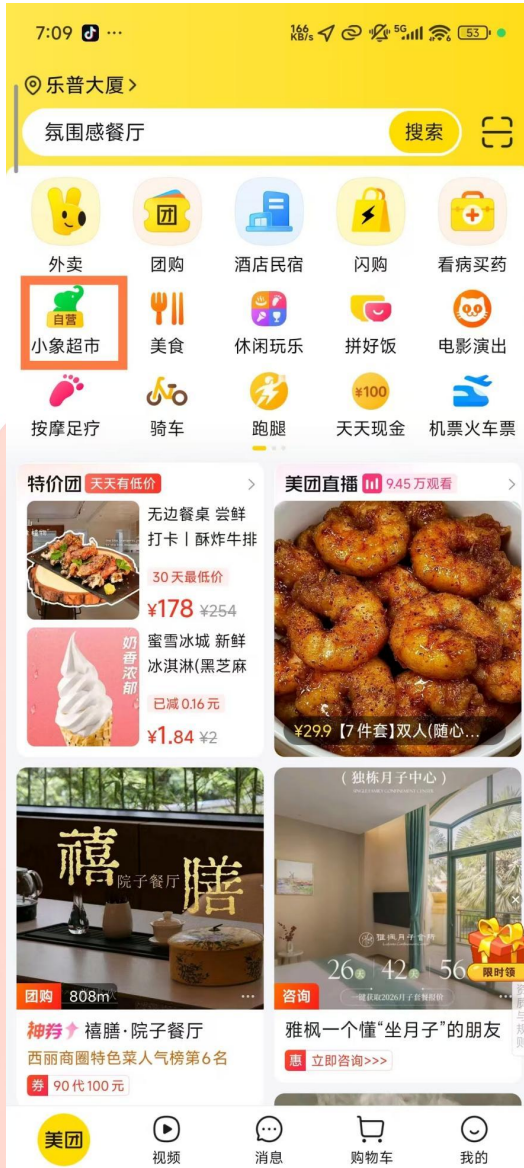


- 电影票预订：点击“电影 / 演出”，选择影片、影院、场次、座位，完成支付，生成电子票，到店扫码入场。

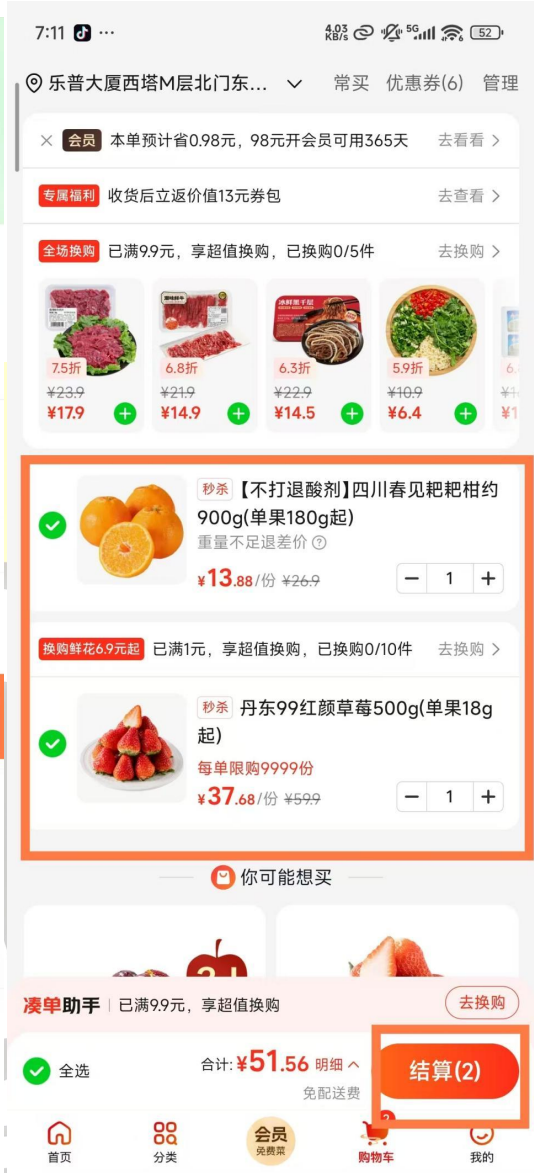


- 买菜服务：点击“美团买菜”，选择生鲜、蔬菜、水果等商品，下单后最快 30 分钟送达，支持预约配送时间。





ichingo.app



ichingo.app