

微博 (Weibo) 使用指南

(一) 下载与注册

1. 各手机应用商店搜索“微博”，点击“下载”安装；苹果用户。



1. 注册流程：打开 APP，点击“注册”，支持手机号注册（输入手机号，获取短信验证码，设置登录密码）；也可通过微信、QQ、苹果 ID 快捷注册，无需单独设置密码，注册后可绑定手机号完善账号。

14:39

📶 📶 🔋



短信验证码登录

未注册手机号验证通过后将自动注册


+86 手机号

验证码

登录注册即表示同意用户协议、隐私条款

登录

帮助



📧 🗨️ 📞 🍏 📱

ichingo.app

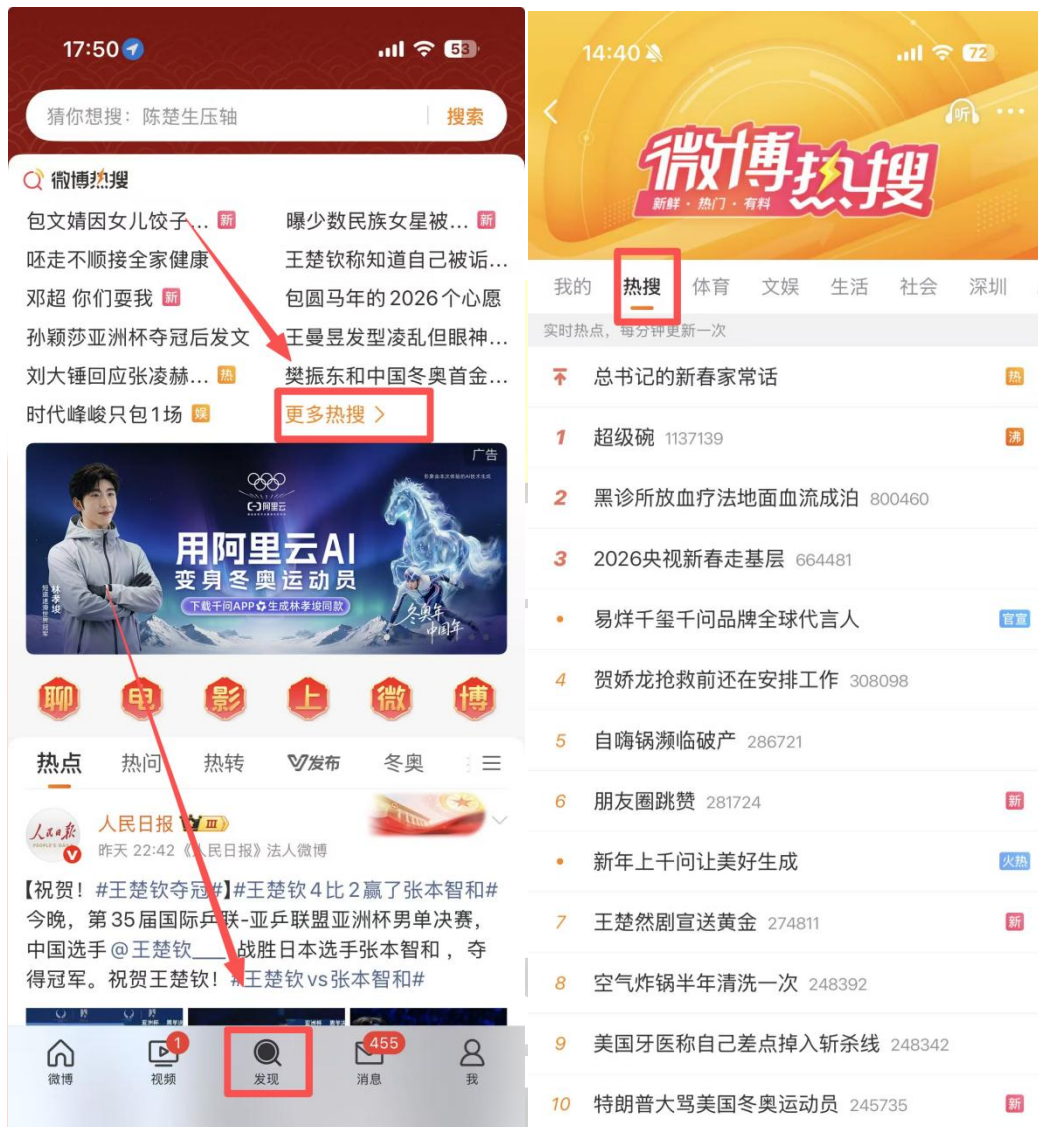
(二) 核心功能使用

1. 首页浏览与动态查看

- 内容展示：登录后默认进入首页，“关注”板块显示已关注用户的最新动态（微博、转发、评论），“推荐”板块根据兴趣标签推荐热门内容。



- 热门话题：首页顶部滚动显示“热搜榜”，包含实时热门话题、新闻事件、明星动态等，点击话题可进入专题页，查看相关讨论和最新进展；支持下拉刷新更新内容，获取实时动态。



ichingo.app

- 本地新闻：点击“本地”板块，自动定位当前城市，展示本地热点新闻、民生资讯、同城活动等，支持切换城市查看其他地区本地内容。



2. 内容发布功能

- 发布入口：点击首页右上角“+”号，弹出发布菜单，支持发布“文字”“图片”“视频”“话题”“投票”“直播”等多种形式内容。

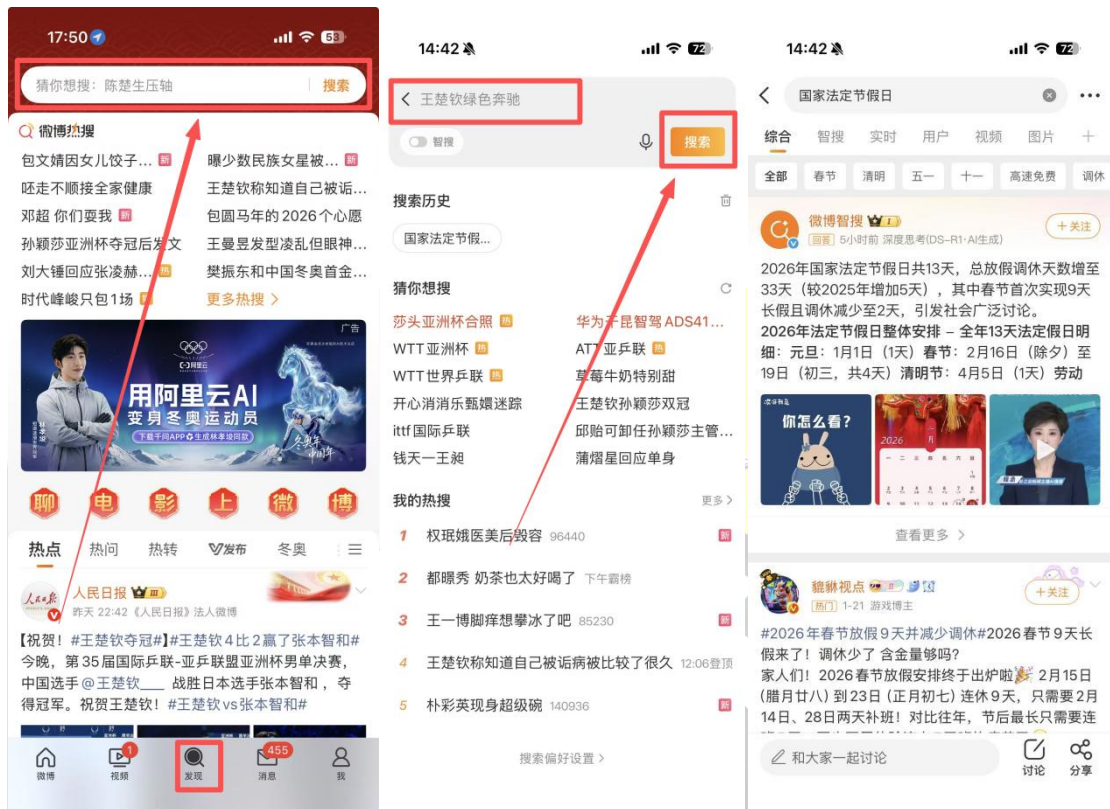


- 文字发布：选择“文字”，输入内容（支持 Emoji 表情、话题标签 #xxx#、@好友），编辑完成后点击“发送”，即可发布到个人主页。



3. 搜索与关注功能

- 搜索入口：首页顶部搜索栏，输入关键词（话题、明星姓名、新闻事件、用户名等），点击“搜索”，显示相关结果。



ichingo.app

- 搜索结果分类：搜索结果分为“综合”“用户”“话题”“视频”“图片”等板块，可切换查看：“综合”板块展示相关微博、资讯，“用户”板块显示相关账号，“话题”板块显示相关话题讨论。



- 关注操作：找到感兴趣的账号（明星、媒体、博主、好友），点击账号主页“关注”按钮，即可关注该用户，后续在首页“关注”板块接收其动态。



- 话题跟踪：搜索话题后，点击话题进入专题页，点击“关注话题”，即可跟踪该话题的最新动态。



Icningo.app