

راهنمای استفاده از ویبو

(1)دانلود و ثبت نام در اپ استور موبایل خود عبارت «Weibo» را جستجو کنید، سپس برای نصب روی «دانلود» کلیک کنید.



افزاینده ثبت نام: برنامه را باز کنید و روی «ثبت نام» کلیک کنید. می‌توانید با شماره تلفن خود ثبت نام کنید (شماره تلفن خود را وارد کنید، یک کد تأیید از طریق پیامک دریافت کنید و یک رمز ورود تنظیم کنید)؛ همچنین می‌توانید به سرعت از طریق WeChat، QQ یا Apple ID بدون تنظیم رمز عبور جداگانه ثبت نام کنید. پس از ثبت نام، می‌توانید شماره تلفن خود را برای تکمیل حساب خود متصل کنید.

14:39



短信验证码登录

未注册手机号验证通过后将自动注册


+86 手机号

验证码

登录注册即表示同意用户协议、隐私条款

登录

帮助



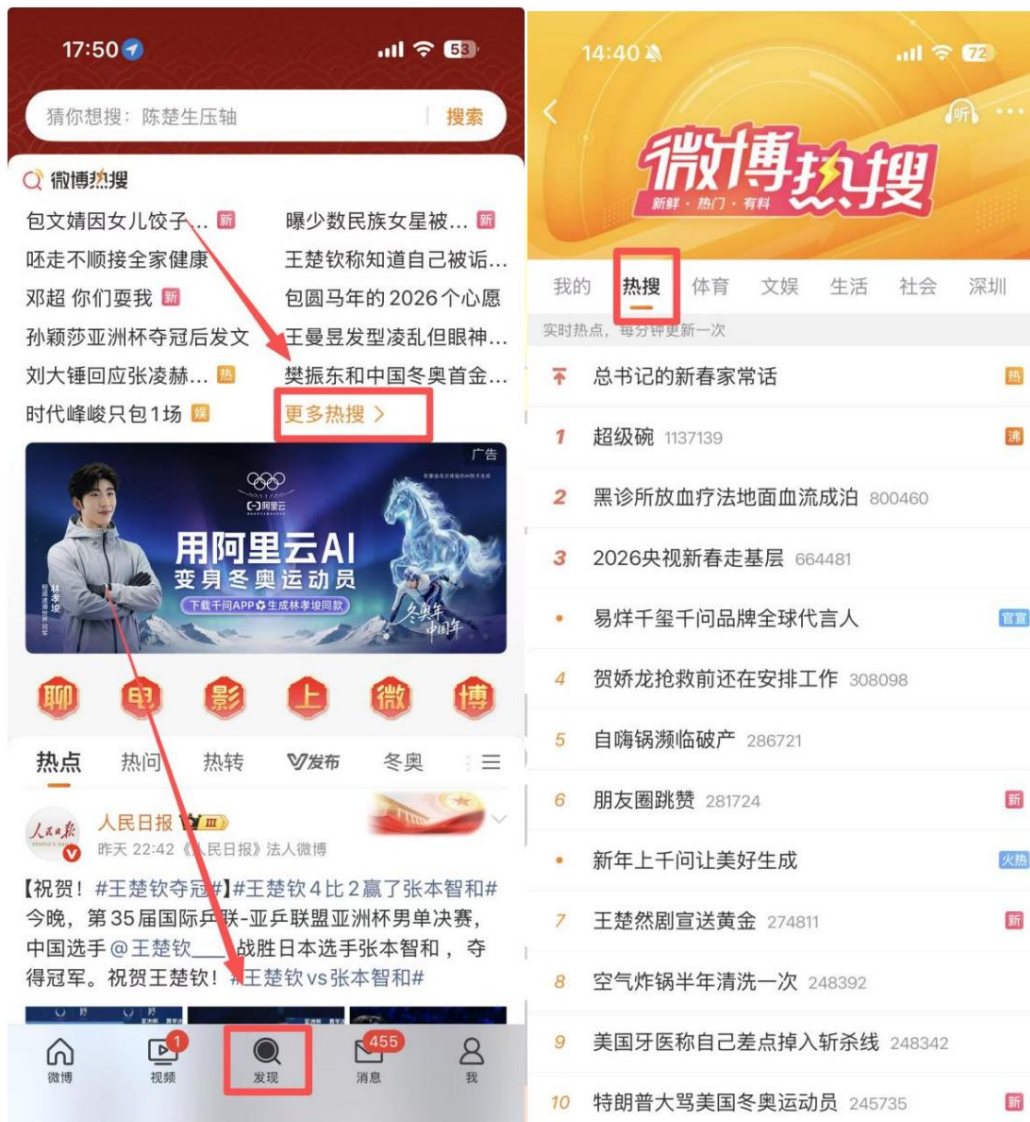
ichingo.app



(2) استفاده از ویژگی‌های اصلی 1. مرور صفحه اصلی و مشاهده به‌روزرسانی‌ها نمایش محتوا: پس از ورود به سیستم، به طور پیش‌فرض به صفحه اصلی هدایت می‌شوید. بخش «دنبال‌کنندگان» آخرین به‌روزرسانی‌های کاربرانی را که دنبال می‌کنید (پست‌ها، اشتراک‌گذاری‌ها، نظرات) نشان می‌دهد و بخش «توصیه‌شده‌ها» بر اساس برجسته‌های مورد علاقه شما، محتوای محبوب را پیشنهاد می‌دهد.



موضوعات داغ: بالای صفحه اصلی «لیست موضوعات داغ» را نمایش می‌دهد، شامل موضوعات پرتیر در لحظه، رویدادهای خبری، به‌روزرسانی‌های مربوط به افراد مشهور و غیره. کلیک روی یک موضوع شما را به صفحه اختصاصی برای مشاهده می‌برد. بحث‌های مرتبط و آخرین تحولات؛ محتوا را می‌توان با کشیدن انگشت به پایین، به‌روزرسانی‌های بلادرنگ.



lchingo.app

• اخبار محلی: روی بخش «محلی» کلیک کنید، که به طور خودکار شهر فعلی شما را شناسایی کرده و اخبار پرتعداد محلی، اطلاعات جامعه و رویدادهای همان شهر را نمایش می‌دهد. همچنین می‌توانید برای مشاهده محتوای محلی از مناطق دیگر، شهرها را تغییر دهید.



۲. ویژگی انتشار محتوا
انتشار مطلب: روی کلیک کنید

نماد در گوشه سمت راست بالای صفحه اصلی برای نمایش
منوی انتشار، که از انتشار انواع مختلف محتوا مانند «متن»، «تصاویر» پشتیبانی می‌کند،
«ویدیوها»، «موضوعات»، «نظرسنجی‌ها» و «پخش زنده».

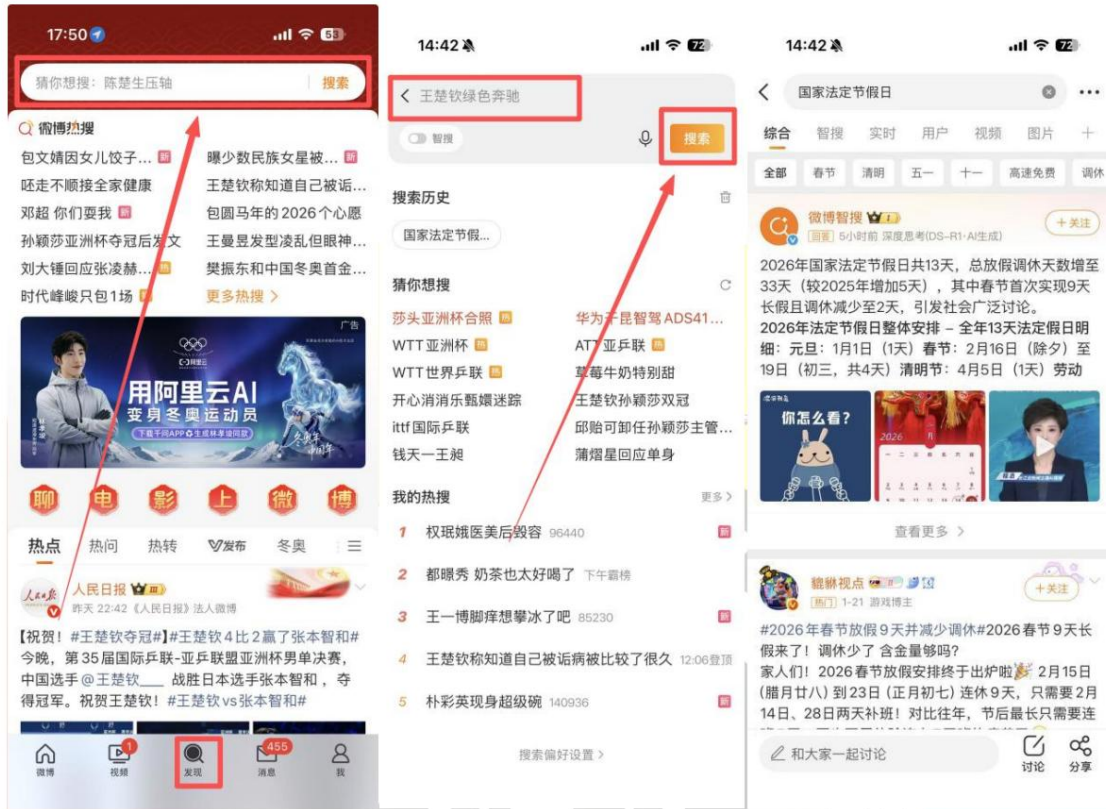


• پست متنی: گزینه «متن» را انتخاب کنید، محتوای خود را وارد کنید (از ایموجی، هشتگ‌های @friends، #xxx# پشتیبانی می‌کند) و پس از ویرایش، روی «ارسال» کلیک کنید تا در پروفایل شما پست شود.



۳. قابلیت جستجو و دنبال کردن

• جستجوی ورودی: نوار جستجوی بالای صفحه اصلی، کلمات کلیدی (موضوعات، نام افراد مشهور، اخبار) را وارد کنید
• رویدادها، نام‌های کاربری (و غیره)، برای نمایش نتایج مرتبط، روی «جستجو» کلیک کنید.



ichingo.app

نتایج جستجو دسته‌بندی می‌شوند: نتایج جستجو به بخش‌هایی مانند «جامع» تقسیم می‌شوند.
«کاربران»، «موضوعات»، «ویدیوها» و «تصاویر» که می‌توان برای مشاهده آنها را تغییر داد؛ بخش «جامع» پست‌ها و اخبار مرتبط با Weibo را نمایش می‌دهد. بخش «کاربران» حساب‌های مرتبط را نشان می‌دهد و بخش «موضوعات» بحث‌های مرتبط را نشان می‌دهد.



اقدامات دنبال کردن: حسابی را که به آن علاقه دارید (افراد مشهور، رسانه‌ها، وبلاگ‌نویسان، دوستان) پیدا کنید، روی دکمه «دنبال کردن» در صفحه اصلی حساب کلیک کنید تا کاربر را دنبال کنید و سپس به روزرسانی‌های او را در بخش «دنبال کردن» در صفحه اصلی خود دریافت کنید.



پیگیری موضوع: پس از جستجوی یک موضوع، روی موضوع کلیک کنید تا وارد صفحه موضوع شوید و سپس برای پیگیری آخرین به‌روزرسانی‌های آن موضوع، روی «دنبال کردن موضوع» کلیک کنید.



ichingo.app