


Yandex Translate 用户指南

这是Yandex俄罗斯官方推出的免费翻译软件。它的图标采用红、白、黑三色配色,包含字母“A”和日文汉字“あ”。软件名称为“翻译”。优点:中英/中俄互译准确率极高,支持图片翻译、离线翻译,完全免费,无广告,无需付费会员。

它非常适合跨境旅行并用英文填写香港签证表格的外国人。

步骤 1:下载并安装只需在应用商店

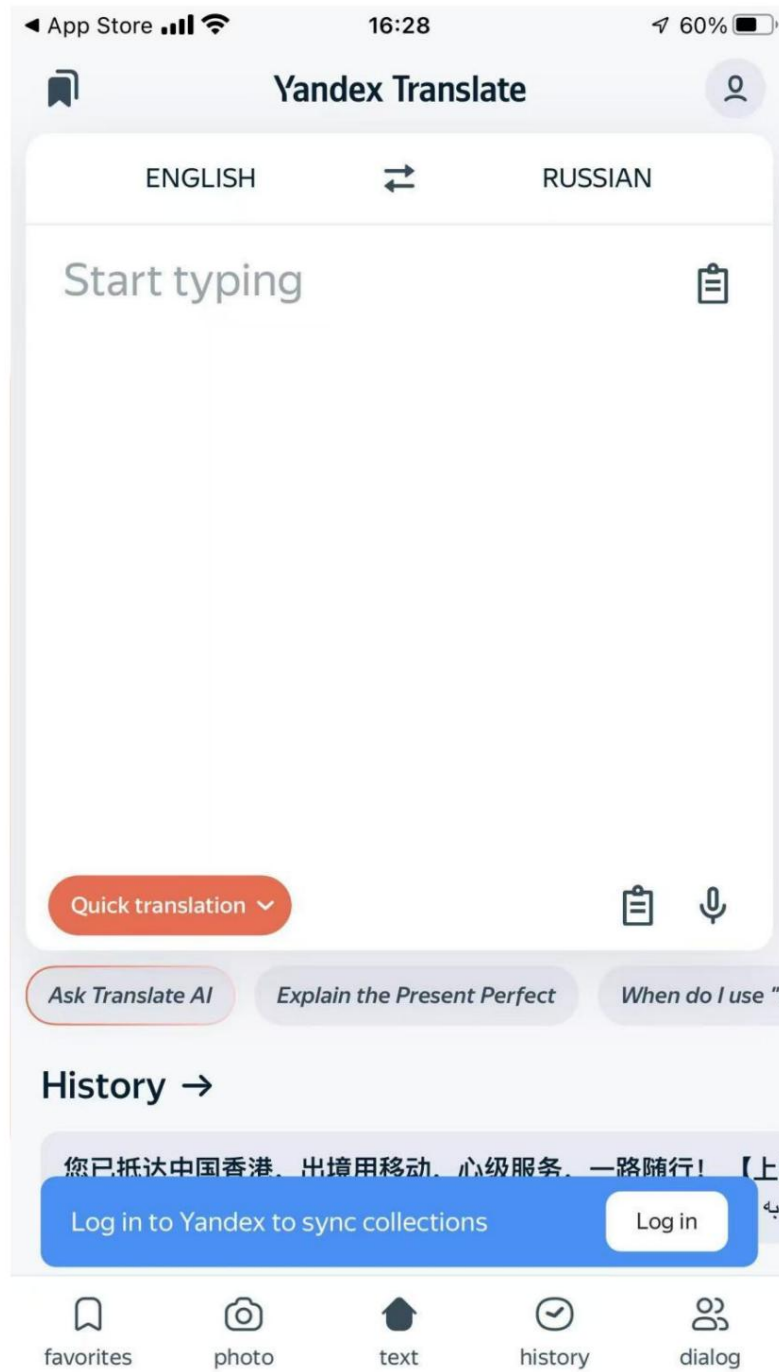
中搜索 Yandex Translate 并安装即可。



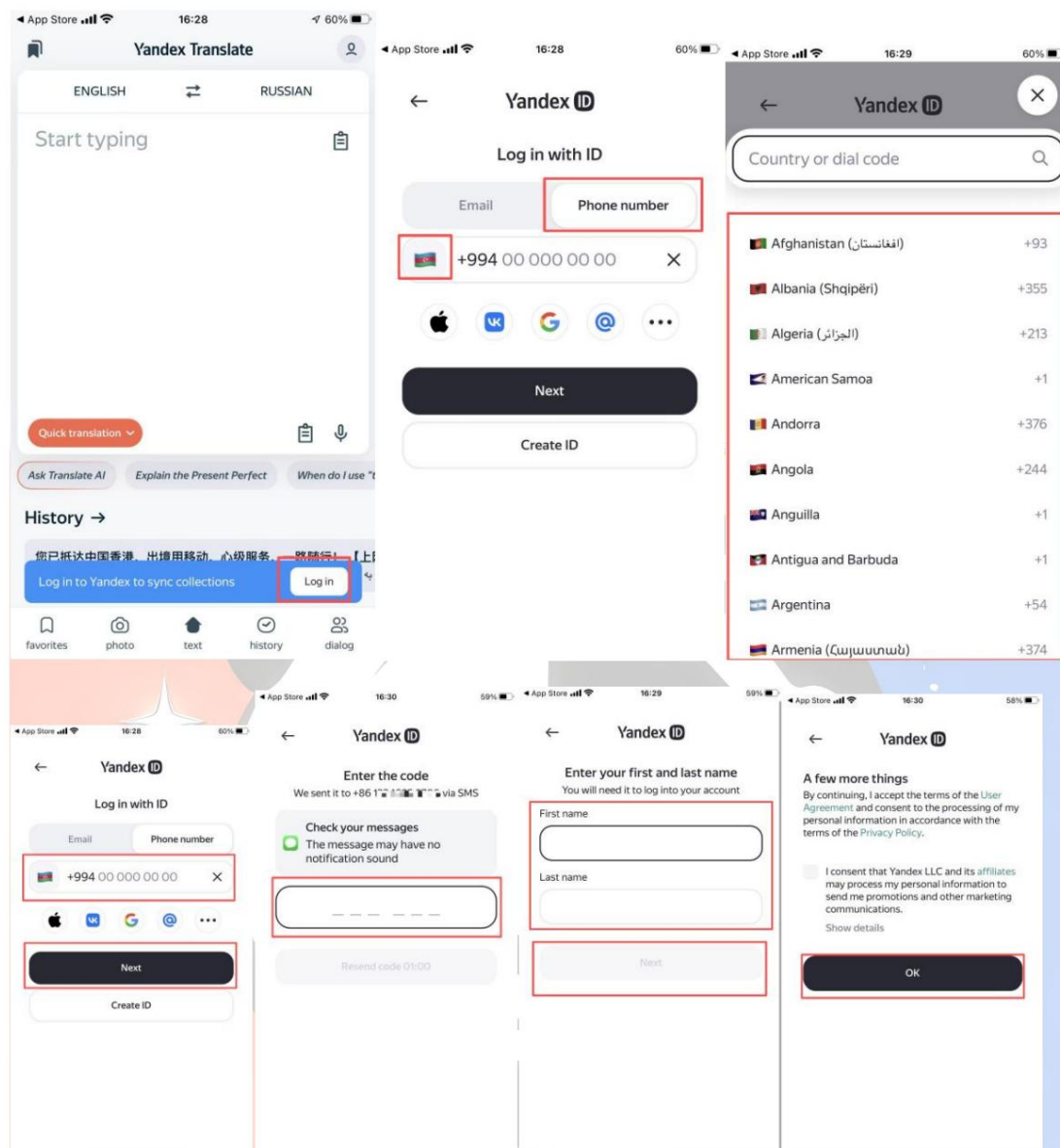
无需特殊网络;可在中国境内正常下载、打开和使用。

步骤 2:注册/登录登录方式 (从

3 个选项中选择,我们建议使用无需注册的方式): 访客模式 (首选):无需注册帐户即可直接使用;所有翻译功能均可立即使用。



Yandex账号登录:使用手机号码注册并登录。您可以将收藏夹和浏览历史记录同步到云端。



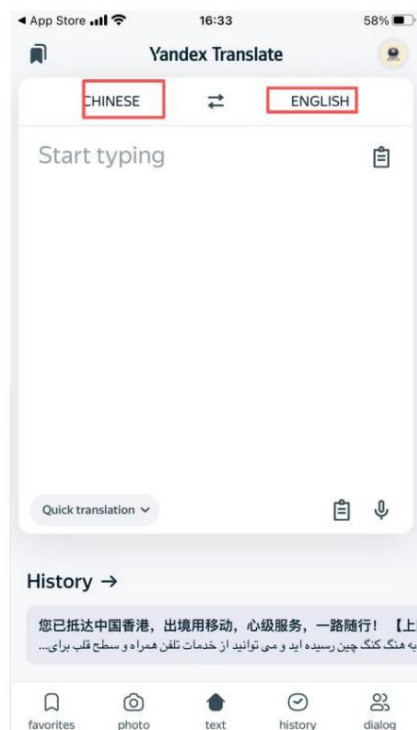
要点:核心翻译功能无需注册或登录;所有功能均可在访客模式下使用。首次打开时,请同意以下权限:授予摄像头和麦克风权限(用于照片和语音翻译)。

tingo.app

步骤 3:初始设置

进入首页后,顶部设置如下: ;左侧:源语言:中文;右侧:目标语言:英文;点击切换箭头即可轻松在“英文→”之间切换。

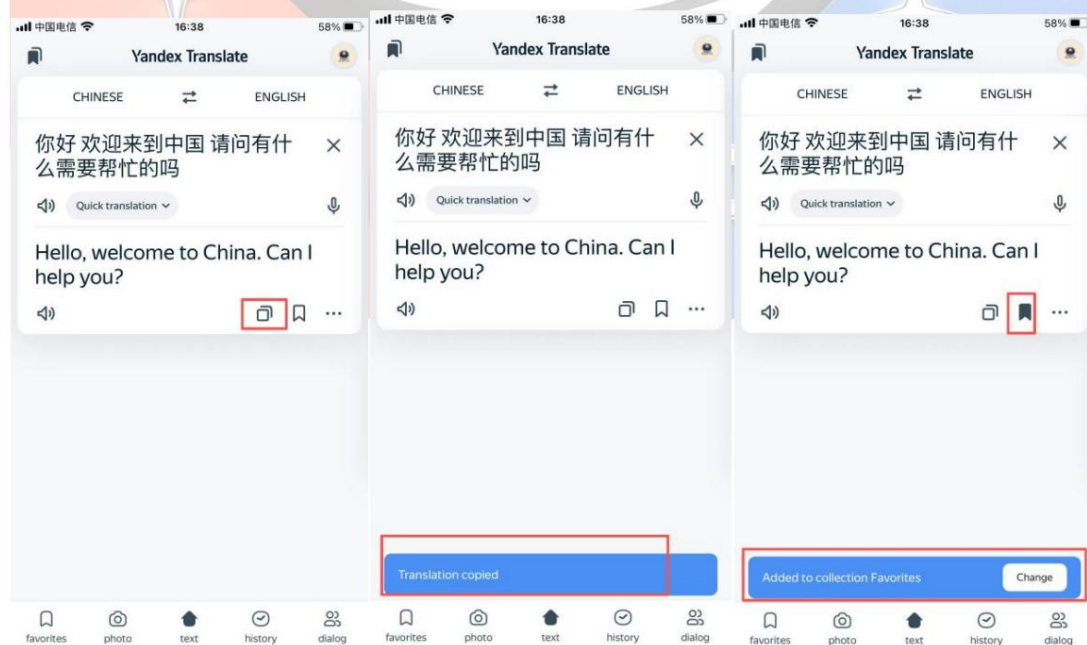
中文反向翻译。



第四步:完成核心功能的使用步骤

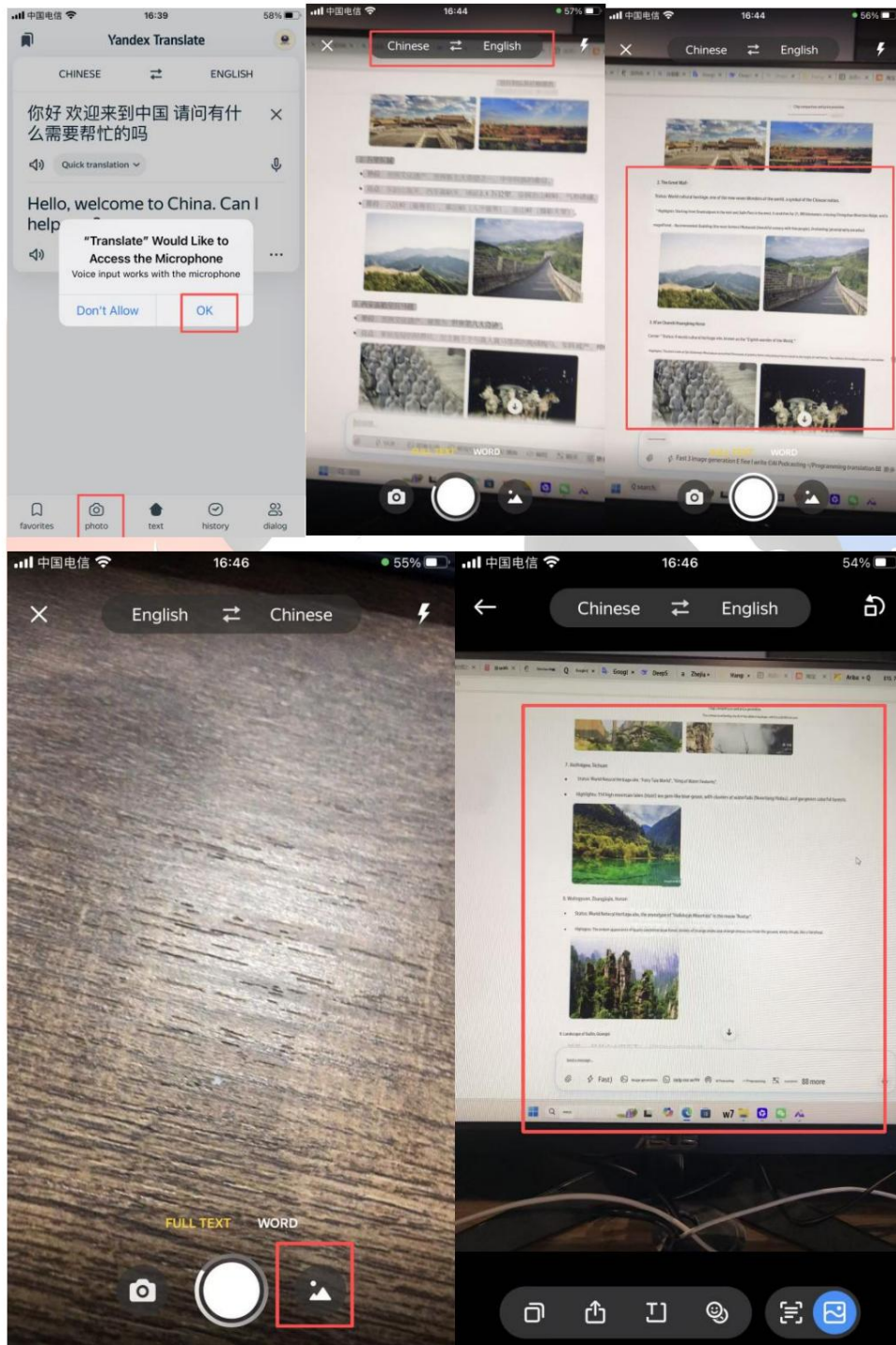
1. 文本翻译

将中文原文粘贴/输入到上方的输入框中,下方将实时自动显示标准英文翻译。点击翻译结果上的“复制”按钮,即可直接粘贴到所需文档中。此外,还支持一键朗读、保存和分享。



2. 照片翻译（一款强大的表格图像识别工具）

在首页点击底部的相机图标,拍照/上传图片(英文签证表格、导航截图、路标、文件);该应用会自动识别图片中的文字,并一键将其翻译成易于理解的中文;它还支持直接提取文本和复制翻译结果。



3. 历史记录和收藏管理 底部的“历史记录”部分会自动保存所有翻译记录,方便您下次直接打开和重复使用。

保存并收藏此页面:保存标准签证面试脚本,这样您就不必重复输入了。

